

ДЛЯ ВНУТРЕННИХ И НАРУЖНЫХ РАБОТ
ЗАЩИТА ДРЕВЕСИНЫ
СРЕДСТВА ПО УХОДУ

osmo[®]
...in form und farbe

НАТУРАЛЬНЫЕ ПОКРЫТИЯ НА ОСНОВЕ МАСЕЛ И ВОСКА ДЛЯ ДРЕВЕСИНЫ



МОИ КРАСКИ



ВВЕДЕНИЕ

Натуральное природное сырье	4 – 5
Обзор продуктов	6 – 7

ДЛЯ ВНУТРЕННИХ РАБОТ



Цвет и защита	8 – 9
Масло с твердым воском	10 – 11
Масло с твердым воском цветное	12 – 13
Масло с воском для твердых пород древесины	14
Пропитка для древесины с водоотталкивающим эффектом	15
Масло с твердым воском для мебели и столешниц	16 – 17
Цветные масла	18 – 19
Цветные масла «Креатив»	20 – 21
3 шага по уходу за древесиной	22 – 23

Вопросы и ответы	46 – 47
------------------	---------

ДЛЯ НАРУЖНЫХ РАБОТ



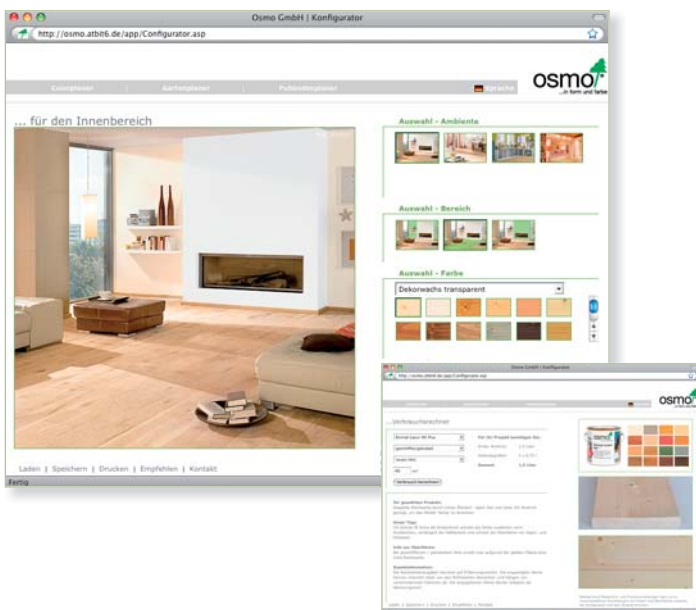
Цвет и защита	24 – 25
Защитное масло с УФ-фильтром	26 – 27
Однослойная лазурь	28 – 29
Защитное масло-лазурь	30 – 33
Масла для террас	34 – 35
Непрозрачная краска для наружных работ/ Белая краска для окон и дверей	36 – 37
Средство для удаления серого слоя древесины	38
Воск для торцов	39
Антисептик для древесины	40
Средство для удаления зеленого налета	41
Инструменты и сопутствующие товары	42 – 43
Микс-тона по стандарту RAL/NCS	44
Идеи по смешиванию цветов	45

OSMO-ДИЗАЙНЕР И КОНСУЛЬТАНТ & КАЛЬКУЛЯТОР РАСХОДА

Проектировать при помощи Osmo-дизайнера легко и просто. Мы разработали специальную интерактивную программу для всех Osmo-продуктов.

При помощи калькулятора расхода Вы можете самостоятельно рассчитать расход краски. Непременно воспользуйтесь этой программой.

www.osmo.ru





OSMO: ИСКУССТВО ЖИТЬ В ГАРМОНИИ С ПРИРОДОЙ. ОПЫТ ДЕЛАЕТ МУДРЫМ

НАТУРАЛЬНО: ЗДОРОВЫЙ ОБРАЗ ЖИЗНИ

Настоящая роскошь, ценимая сегодня, – натуральность, экологичность, естественность. Краски и покрытия Osmo полностью отвечают этим высоким требованиям. Растительные природные ингредиенты являются самыми лучшими с точки зрения совместимости, как для человека, так и для древесины. Именно поэтому основой наших продуктов являются натуральных масла – подсолнечное, соевое, льняное и осотовое. Кроме этого в состав Osmo-покрытий входят: натуральные воски, также разрешенные для применения в пищевой промышленности; пигменты высокой степени очистки, не содержащие тяжелых металлов и примесей; дезароматизированный пробный бензин, обеспечивающий легкое нанесение красок на поверхность. Заботясь о здоровье, мы отказались от аллергенных составляющих и «Эко»-растворителей, например, масла апельсина.

ЭКОНОМИЧНО: РАЦИОНАЛЬНАЯ БЕРЕЖЛИВОСТЬ

Продукты Osmo-кolor содержат необычайно высокую массовую долю цветных пигментов и масла. Нанесенные в один или два слоя, они создают превосходное качественное покрытие и не нуждаются в предварительном грунтовании поверхности. Рациональность и рентабельность применения этих продуктов очевидна: Вы экономите материал, поскольку содержимого одной банки Osmo достаточно, чтобы покрасить в два раза большую площадь, чем при работе традиционными красками. Вы экономите время, так как для работы Вам понадобится только 4 часа вместо 12.

БЫСТРО: БЕЗ ШЛИФОВКИ

Скажите «НЕТ!» трудоемкой и длительной шлифовке. Osmo-покрытия для древесины можно легко и быстро обновить в любое время. Не нужно перекрашивать всю поверхность. Пара точных мазков кистью по реставрируемым зонам и готово! Вы убедитесь: Osmo – раз и навсегда.

МАСЛА И ВОСКИ – РЕЦЕПТ НЕУВЯДАЕМОЙ КРАСОТЫ И МОЛОДОСТИ

Древесина – органический материал. Ее поры так же, как и кожа человека, могут впитывать и испарять влагу. Древесина «дышит».

Чтобы сохранить эту способность, нами были разработаны особенные покрытия, которые идеальным образом соответствуют природным свойствам древесины.

Краски и покрытия Osmo созданы на основе натуральных масел и восков. Масло глубоко проникает в поры древесины и защищает ее изнутри. Воск образует на поверхности эластичное, воздухопроницаемое покрытие и защищает древесину снаружи. Таким образом, древесина остается красивой и эластичной в течение долгого времени.

Вы не найдете в нашем ассортименте лаков. Их главный недостаток – закрывают поры древесины. С течением времени они трескаются, шелушатся и отслаиваются. Входящая в их состав вода поднимает ворс, делая древесину шершавой. Только масла и воски способны вступать в органичный и сбалансированный союз с древесиной, бережно сохраняя ее превосходные природные качества.

УНИКАЛЬНОЕ ПРЕИМУЩЕСТВО – ПРОИЗВОДСТВО ДРЕВЕСИНЫ И ПОКРЫТИЙ ДЛЯ ДРЕВЕСИНЫ В ОДНИХ РУКАХ

Воспользуйтесь нашим опытом. История OSMO началась более ста лет назад с обыкновенной лесопилки. С течением времени производство развивалось, нарабатывался ценный опыт работы с древесиной. Уже в 60-х годах прошлого столетия руководство компании сосредоточило свои усилия на поиске качественного и экологичного покрытия для выпускаемых на фабрике деревянных изделий. Амбициозная идея – разработать самое лучшее покрытие для древесины – привела сначала к созданию собственного научно-исследовательского отдела по разработке ЛКМ, а затем к основанию нового Osmo-завода, выпускающего продукцию Osmo-кolor.

Сегодня OSMO – ведущий и уникальный в своем роде производитель отделочных материалов из древесины, успешно дополнивший деревообработку собственным производством красок и покрытий для древесины.

Osmo-кolor – почувствуйте разницу!





ЦВЕТ И ЗАЩИТА / ДЛЯ ВНУТРЕННИХ РАБОТ



Hartwachs-Öl
Натуральная защита
для пола (стр. 10)



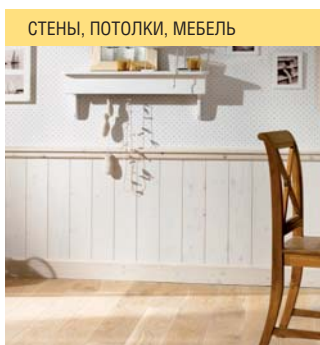
Hartwachs-Öl
2 слоя в 1 день
(стр. 11)



Hartwachs-Öl
Эксклюзивные цвета
(стр. 12 – 13)



Klarwachs
Бесцветное покрытие
для твердых пород (стр. 14)



Holzprotektor
Бесцветная пропитка
на восковой основе (стр. 15)



**Dekorwachs
Transparent**
Цветные прозрачные масла
для древесины (стр. 18 – 19)



**Dekorwachs
Creativ**
Цветные прозрачные
и непрозрачные масла
для древесины (стр. 20 – 21)



TopOil
Натуральная защита мебельных
поверхностей (стр. 16 – 17)



Wisch-Fix
Концентрат для очистки и ухода
за полами. Для повседневной
влажной уборки (стр. 23)



**Wachspflege- und
Reinigungsmittel**
Средство для ухода и очистки
древесины. Интенсивный уход
и реставрация (стр. 23)



Opti-Set
Щетка для пола со сменными
насадками. Для эффективного
ухода за полами (стр. 22)





ЦВЕТ И ЗАЩИТА / ДЛЯ НАРУЖНЫХ РАБОТ

ФАСАДЫ, ДЕРЕВЯННЫЕ ДОМА



Holz-Imprägnierung*
Антисептик для древесины. Профилактическая защита против плесени, синей гнили и насекомых-вредителей (стр. 40)



UV-Schutz-Öl
Защитное масло с УФ-фильтром. Бесцветное, прозрачное (стр. 26 – 27)



Holzschutz Öl-Lasur
Защитное цветное масло-лазурь для древесины. Предотвращает образование синевы и гнили (стр. 30 – 33)



Einmal-Lasur
Однослойная цветная лазурь. Высокое содержание натуральных растительных масел (стр. 28 – 29)



Landhausfarbe
Непрозрачная краска для наружных работ (стр. 36 – 37)



Holzdeckfarbe
Белая краска для окон и дверей (стр. 36)

БЕСЕДКИ, ЗАБОРЫ, ПЕРГОЛЫ И ДР.



Holz-Imprägnierung*
Антисептик для древесины. Профилактическая защита против плесени, синей гнили и насекомых-вредителей (стр. 40)



UV-Schutz-Öl
Защитное масло с УФ-фильтром. Бесцветное, прозрачное (стр. 26 – 27)



Holzschutz Öl-Lasur
Защитное цветное масло-лазурь для древесины. Предотвращает образование синевы и гнили (стр. 30 – 33)



Einmal-Lasur
Однослойная цветная лазурь. Высокое содержание натуральных растительных масел (стр. 28 – 29)



Landhausfarbe
Непрозрачная краска для наружных работ (стр. 36 – 37)

ТЕРРАССЫ



Terrassen-Öle
Цветные масла для террас. Ухаживают и облагораживают садовую мебель и деревянные поверхности (стр. 34 – 35)



Anti-Rutsch Terrassen-Öl
Бесцветное масло для террас с антискользящим эффектом (стр. 35)



Holzschutz Öl-Lasur
Защитное цветное масло-лазурь для древесины. Предотвращает образование синевы и гнили (стр. 30 – 33)

САДОВАЯ МЕБЕЛЬ



Terrassen-Öle
Цветные масла для террас. Ухаживают и облагораживают садовую мебель и деревянные поверхности (стр. 34 – 35)



Hirnholz-Wachs
Воск для торцов. Для наружных работ, бесцветный. Для обработки торцов террасной доски, бруса, бревна и т.п. Эффективно защищает торцы от растрескивания (стр. 39)



UV-Schutz-Öl
Защитное масло с УФ-фильтром. Бесцветное, прозрачное (стр. 26 – 27)

СРЕДСТВА ПО УХОДУ



Holz-Entgrauer
Средство для удаления серого слоя древесины. Очищение и обновление посеревшей древесины (стр. 38)



Gard Clean
Средство для удаления зеленого налета (стр. 41)

* ВНИМАНИЕ! Применяйте биоциды строго по назначению! Перед использованием всегда обращайте внимание на условные обозначения и изучайте инструкцию по применению.



ДЕРЕВО «ДЫШИТ»



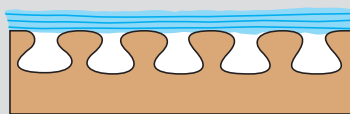
ТРАДИЦИОННЫЕ МАСЛЯНЫЕ ПОКРЫТИЯ

- Защищают древесину только изнутри
- Не образуют пленки на поверхности
- Не образуют защитного слоя на поверхности



ЛАКИ И КРАСКИ НА ВОДНОЙ ОСНОВЕ

- Защищают древесину снаружи
- Образуют пленку на поверхности
- Образуют толстый слой на обработанной поверхности



OSMO-ПРОДУКТЫ НА ОСНОВЕ МАСЕЛ И ВОСКА

- + Защищают древесину **изнутри и снаружи**
- + Не образуют пленку на поверхности
- + **Образуют защитный слой на поверхности древесины, оставляя поры открытыми**



ПРЕИМУЩЕСТВА ТРАДИЦИОННЫХ МАСЛЯНЫХ ПОКРЫТИЙ

- Проникают внутрь древесины
- Усиливают цвет древесины
- Возможен простой, в том числе частичный ремонт поверхности
- Не трескаются, не шелушатся, не отслаиваются

ПРЕИМУЩЕСТВА ЛАКОВ И КРАСОК НА ВОДНОЙ ОСНОВЕ

- Остаются непосредственно на поверхности древесины
- Высокая устойчивость к воздействию жидкостей
- Обеспечивает защиту от истирания
- Простой уход

ПРЕИМУЩЕСТВА OSMO-ПРОДУКТОВ НА ОСНОВЕ МАСЕЛ И ВОСКА

- + Проникают внутрь древесины и образуют защитный слой на поверхности
- + Усиливают цвет древесины
- + Возможен простой, в том числе частичный ремонт
- + Не трескаются, не шелушатся, не отслаиваются
- + Высокая устойчивость к воздействию жидкостей
- + Простой уход

НЕДОСТАТКИ ТРАДИЦИОННЫХ МАСЛЯНЫХ ПОКРЫТИЙ

- Низкая устойчивость к воздействию жидкостей
- Сложный уход



Из-за низкой устойчивости к воздействию жидкостей возможно возникновение некрасивых пятен

НЕДОСТАТКИ ЛАКОВ И КРАСОК НА ВОДНОЙ ОСНОВЕ

- Ремонт возможен только после шлифовки старого слоя
- Частичный ремонт невозможен
- Трескаются, шелушатся, отслаиваются



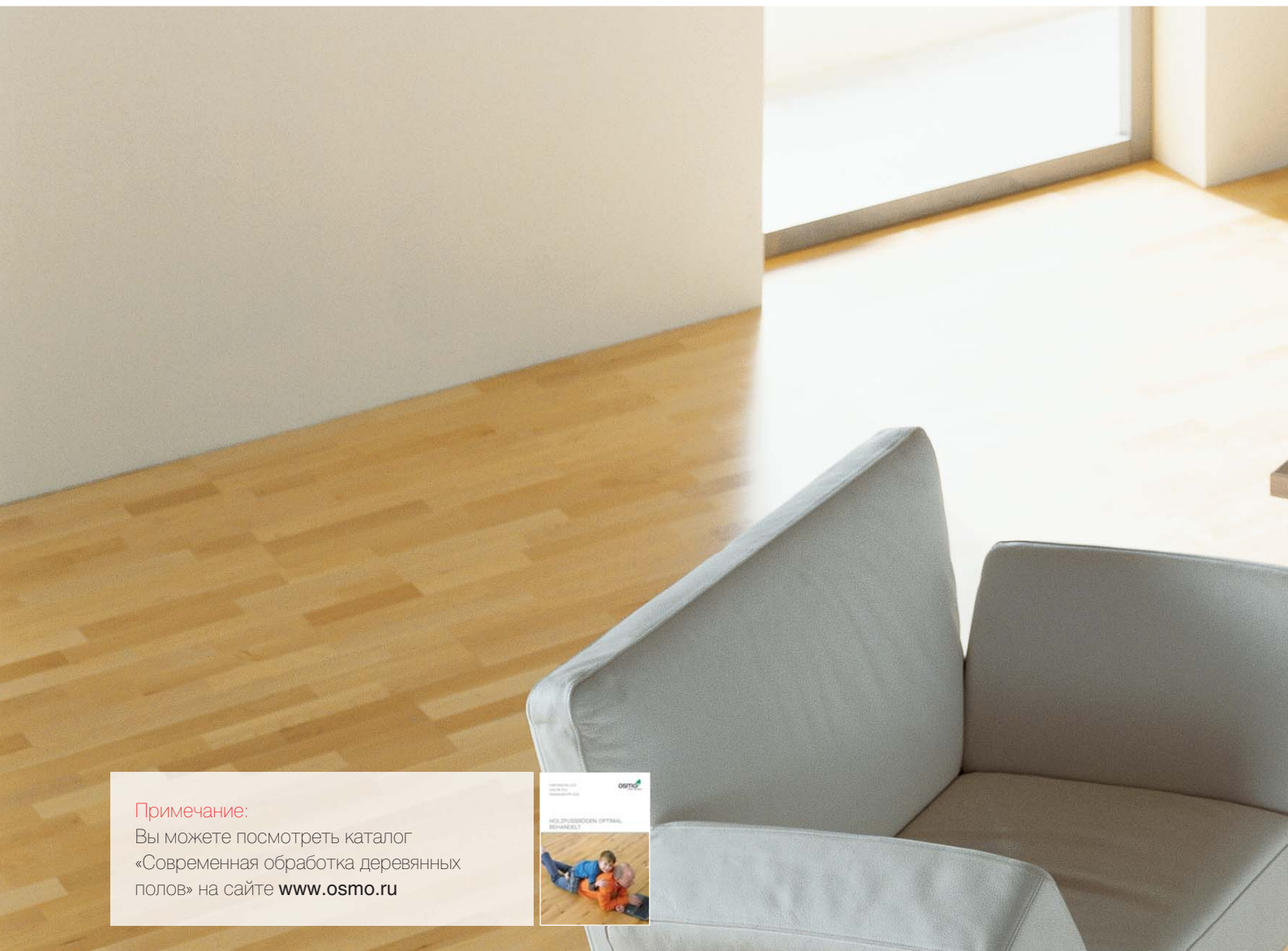
Для реставрации лакового покрытия необходимо сошлифовать старый слой



OSMO-ПРОДУКТЫ СОЧЕТАЮТ В СЕБЕ ПРЕИМУЩЕСТВА КРАСОК НА ОСНОВЕ МАСЕЛ И ТРАДИЦИОННЫХ ЛАКОВ



Безупречное качество поверхности, легкий уход и реставрация, высокая устойчивость к воздействию жидкостей



Примечание:

Вы можете посмотреть каталог «Современная обработка деревянных полов» на сайте www.osmo.ru



МАСЛО С ТВЕРДЫМ ВОСКОМ HARTWACHS-ÖL ORIGINAL НАТУРАЛЬНАЯ ЗАЩИТА ДЛЯ ДЕРЕВЯННЫХ ПОЛОВ!

- + Для внутренних работ
- + Бесцветное, шелковисто-матовое (3032), матовое (3062) или полуматовое (3065)
- + Рекомендовано для массивной доски, паркетной доски, паркета, полов из пробки, ОСП-плит (OSB), а также мебели
- + Подчеркивает естественную красоту деревянной поверхности
- + Придает поверхности водо- и грязеотталкивающие свойства, прочность и износостойкость
- + Количество слоев:
 - > для неокрашенной древесины – 2
 - > для обновления покрытия, как правило, достаточно нанести 1 слой масла с твердым воском на очищенную от грязи поверхность. Шлифовка не требуется!
- + Объем банки: 0,125 л, 0,75 л, 2,5 л, 10 л и 25 л
- + **Расход:** 1 литр на 20 м² в один слой; 1 литр на 12 м² в два слоя



Original

НОВИНКА





Осмо-масла с твердым воском легко наносятся, например, при помощи Осмо-щеток для пола!
 Более подробная информация на стр. 43

МАСЛО С ТВЕРДЫМ ВОСКОМ С УСКОРЕННЫМ ВРЕМЕНЕМ ВЫСЫХАНИЯ HARTWACHS-ÖL **RAPID**

Быстросохнущее покрытие – 2 слоя в 1 день!

- + Для внутренних работ
- + Бесцветное, шелковисто-матовое (3232) / матовое (3262)
- + Рекомендовано для массивной доски, паркетной доски, паркета, полов из пробки, ОСП-плит (OSB)
- + Подчеркивает естественную красоту деревянной поверхности
- + Придает поверхности водо- и грязеотталкивающие свойства, прочность и износостойкость
- + Количество слоев:
 - > для неокрашенной древесины – 2
 - > для обновления покрытия, как правило, достаточно нанести 1 слой масла с твердым воском с ускоренным временем высыхания на очищенную от грязи поверхность. Шлифовка не требуется!
- + Объем банки: 0,125 л, 0,75 л, 2,5 л, 10 л и 25 л
- + **Расход:** 1 литр на 20 м² в один слой; 1 литр на 12 м² в два слоя






ГАРМОНИЯ ЦВЕТА



3040 Белое



3071 Мед



3072 Янтарь



3073 Терра

Данные цвета – фотографии покрашенных деревянных образцов на дубе.
Внимание! При печати могли возникнуть неточности в передаче цвета.
Совет: из-за нюансов в цвете различных пород древесины покрашенные
готовые элементы выглядят по-разному.
Рекомендуем делать пробный выкрас.




МАСЛО С ТВЕРДЫМ ВОСКОМ ЦВЕТНОЕ HARTWACHS-ÖL **FARBIG**

Для эксклюзивной обработки древесины!

- + Для внутренних работ
- + Прозрачное, шелковисто-матовое
- + Рекомендовано для деревянных полов и полов из пробки; также подходит для мебели и изделий из клееной древесины
- + Придает поверхности водо- и грязеотталкивающие свойства; делает поверхность устойчивой к истиранию и приятной на ощупь
- + Использование в составе продукта растительных компонентов позволяет получить более равномерный цвет и подчеркнуть рисунок древесины
- + Количество слоев:
 - > цветная прозрачная тонировка — 1
 Нанести масло тонким слоем вдоль волокон древесины, равномерно распределить по поверхности.
 - > для неокрашенной древесины — макс. 2
 - > тонирование полов — макс. 1
 После полного высыхания нанести финишный слой бесцветного масла с твердым воском Hartwachs-Öl.
- + Объем банки: 0,125 л, 0,75 л, 2,5 л
- + **Расход:** 1 литр на 30 м² в один слой

Farbig



3091 Серебро



3092 Золото



3074 Графит



3075 Черное

>>> РЕКОМЕНДАЦИИ ПО УХОДУ
ЗА ПОЛАМИ НА СТР. 22 – 23.




ДЛЯ ТРОПИЧЕСКИХ
ПОРОД ДРЕВЕСИНЫ

МАСЛО С ВОСКОМ ДЛЯ ТВЕРДЫХ ПОРОД ДРЕВЕСИНЫ KLARWACHS

Подходит для любой техники покраски: кистью, ветошью,
методом окунания или распылением!

- + Для внутренних работ
- + Бесцветное, шелковисто-матовое
- + Рекомендовано для твердых пород древесины: мербау, венге, ятоба и т.д.
- + Особенно глубоко проникает в поры древесины
- + Подчеркивает естественную красоту деревянной поверхности
- + Придает поверхности водоотталкивающие свойства
- + Оставляет поры древесины открытыми
- + Количество слоев:
 - > для необработанной древесины – 2
 - > для обновления покрытия, как правило, достаточно нанести 1 слой масла с воском для твердых пород древесины на очищенную от грязи поверхность. Шлифовка не требуется!
- + Объемы банки: 0,125 л, 0,75 л и 2,5 л
- + **Расход:** 1 литр на 16 м² в один слой



1101 Бесцветное
на мербау и на ятобе





ДЛЯ ДРЕВЕСИНЫ ВО
ВЛАЖНЫХ ПОМЕЩЕНИЯХ

ПРОПИТКА ДЛЯ ДРЕВЕСИНЫ С ВОДООТТАЛКИВАЮЩИМ ЭФФЕКТОМ HOLZPROTEKTOR

Специальная пропитка на основе воска для применения в помещениях с повышенной влажностью.

Не содержит биоцидов!

- + Бесцветная пропитка для внутренних и наружных работ
- + Предназначена для обработки деревянных поверхностей в помещениях с повышенной влажностью (например, в ванных комнатах)
- + Также рекомендуется для песочниц и детских игровых площадок
- + Обладает сильным водоотталкивающим эффектом
- + Не содержит органических биоцидов
- + Количество слоев: 1
Внимание! В течение одной недели необходимо нанести финишный слой, используя любой продукт из программы Osmo-колор.
- + Объем банки: 0,125 л, 0,75 л, 2,5 л
- + **Расход:** 1 литр на 8,4 м² в один слой



Пропитка обладает сильным водоотталкивающим эффектом

Для внутренних работ в качестве финишного покрытия рекомендуется Osmo-масло с твердым воском Hartwachs-Öl или Osmo-цветные масла Dekorwachs.



ДЛЯ КУХОННЫХ
СТОЛЕШНИЦ
И МЕБЕЛИ

МАСЛО С ТВЕРДЫМ ВОСКОМ ДЛЯ МЕБЕЛИ И СТОЛЕШНИЦ TOROIL


Специальная комбинация масел и воска для бесцветной обработки кухонных столешниц, рабочих поверхностей из массива древесины и мебельных щитов!

- + Для внутренних работ
- + Бесцветное, натур или акация; матовое
- + Придает устойчивость к воздействию пятен
- + Обладает водоотталкивающим эффектом; износостойкое
- + Не трескается, не шелушится, не отслаивается
- + Количество слоев:
 - > для неокрашенной древесины – 2
 - > для обновления покрытия, достаточно нанести 1 слой масла с твердым воском для мебели и столешниц на очищенную от грязи поверхность. Шлифовка не требуется!
- + Объем банки: 0,5 л
- + Расход: 1 литр на 12 м² в 2 слоя





3058 БЕСЦВЕТНОЕ



3068 НАТУР



3061 АКАЦИЯ

НОВИНКА НЕВИДИМАЯ ЗАЩИТА

Масла, например бесцветное масло TopOil арт. 3058, усиливают натуральный тон древесины (эффект «влажной поверхности»). **Новое** масло TopOil арт. 3068 (натур) сохраняет естественный цвет древесины, обеспечивая практически невидимую защиту.



ШЕЛКОВИСТО-ГЛЯНЦЕВОЕ
ПОКРЫТИЕ ДЛЯ МЕБЕЛИ
И ДЕТСКИХ ИГРУШЕК

ЦВЕТНЫЕ МАСЛА DEKORWACHS TRANSPARENT

Профессиональное покрытие для древесины!

- + Для внутренних работ
- + Прозрачные, шелковисто-глянцевые
- + Особенно рекомендованы для мебели и детских игрушек
- + Подходят также для стен, потолков, дверей, плинтусов, декоративных балок, изделий из клееной древесины, ДСП, пробки и полов
- + Обладают высокой прочностью
- + Придают поверхности водо- и грязеотталкивающие свойства и устойчивость к пятнам
- + Количество слоев: 1
Для увеличения интенсивности цвета повторить процесс окраски
- + Объем банки: 0,125 л, 0,75 л, 2,5 л
- + Для специалистов компания Осмо предлагает данный продукт в канистрах по 25 литров
- + **Расход:** 1 литр на 20 м² в один слой





3101 Бесцветное




3111 Белое



3123 Клен




3127 Саванна



3128 Бук



3136 Береза



3137 Вишня



3138 Махагон



3143 Коньяк



3151 Серо-голубое



3161 Венге



3164 Дуб



3166 Орех



3168 Дуб антик


Приведенные в каталоге цвета – фотографии покрашенных деревянных образцов на ели. Внимание! При печати могли возникнуть неточности в передаче цвета.

Совет: из-за нюансов в цвете различных пород древесины покрашенные готовые элементы выглядят по-разному. Рекомендуем делать пробный выкрас.



Комод.
Покрытие: Osmo-цветное
масло Dekorwachs Transparent
3111 (Белое). Текстура древесины
остается видимой.

>>> КАК СМОТРИТСЯ В ИНТЕРЬЕРЕ
ВАШ ЛЮБИМЫЙ ЦВЕТ?
ПРОВЕРЬТЕ С ПОМОЩЬЮ ВИРТУАЛЬНОГО
ДИЗАЙНЕРА НА САЙТЕ WWW.OSMO.RU



СДЕЛАЙТЕ
ЖИЗНЬ ЯРЧЕ


ЦВЕТНЫЕ МАСЛА «КРЕАТИВ» DEKORWACHS **CREATIV**



Модные пастельные оттенки придадут деревянным поверхностям в Вашем доме особый шарм!

- + Для внутренних работ
- + Прозрачные / непрозрачные. Степень блеска: от матового до слегка глянцевого – в зависимости от количества слоев
- + Рекомендованы для мебели и детских игрушек, полов, стен, потолков, дверей, плинтусов, декоративных балок и изделий из клееной древесины
- + Обладают водо- и грязеотталкивающими свойствами; обработанная поверхность разрешена для влажной уборки
- + Устойчивы к воздействию пятен
- + Количество слоев:
 - 1 слой = прозрачное, матовое покрытие
 - 2 слоя = непрозрачное, слегка глянцевоое покрытие
- + Объем банки: 0,125 л, 0,75 л, 2,5 л
- + **Расход:** 1 литр на 20 м² в один слой; 1 литр на 12 м² в два слоя






* **
3172 Шелк
прозрачное/непрозрачное



* **
3181 Галька
прозрачное/непрозрачное




* **
3182 Песок
прозрачное/непрозрачное



* **
3183 Коралл
прозрачное/непрозрачное




* **
3177 Бамбук
прозрачное/непрозрачное



* **
3173 Фьорд
прозрачное/непрозрачное



* **
3169 Черное
прозрачное/непрозрачное



* **
3188 Снег
прозрачное/непрозрачное

* 1 слой
** 2 слоя

Приведенные в каталоге цвета – фотографии покрашенных деревянных образцов. Внимание! При печати могли возникнуть неточности в передаче цвета.

Совет: из-за нюансов в цвете различных пород древесины покрашенные готовые элементы выглядят по-разному. Рекомендуем делать пробный выкрас.

>>> КАК СМОТРИТСЯ В ИНТЕРЬЕРЕ
ВАШ ЛЮБИМЫЙ ЦВЕТ?
ПРОВЕРЬТЕ С ПОМОЩЬЮ ВИРТУАЛЬНОГО
ДИЗАЙНЕРА НА САЙТЕ WWW.OSMO.RU





ЩЕТКА ДЛЯ ПОЛА СО СМЕННЫМИ НАСАДКАМИ OPTI-SET
Комплект из 4-х частей для эффективного ухода за полами

Для любого гладкого пола из массива древесины, линолеума, плитки, природного камня

В комплекте:

- 1. Телескопический шест**
– для идеальной установки длины
- 2. Насадка для сухой уборки**
– для удаления пыли
- 3. Насадка для влажной уборки**
– влажный уход с концентратом Wisch-Fix
- 4. Специальная насадка из активного волокна**
– уход при помощи Osmo-средства для ухода и очистки Wachs- und Reinigungsmittel для полов, покрытых маслом или воском



2.




3.



4.

1.



ТАК ВЫ СОХРАНИТЕ ПОЛЫ НЕСКОЛЬКО ПОКОЛЕНИЙ

1. РЕГУЛЯРНАЯ ВЛАЖНАЯ УБОРКА

Особенно эффективен для удаления пятен от сока, молока, колы, пива, вина, кофе и др.

КОНЦЕНТРАТ ДЛЯ ОЧИСТКИ И УХОДА ЗА ПОЛАМИ WISCH-FIX

Высокоэффективный моющий концентрат для регулярного ухода за полами

- + Рекомендован для деревянных полов, покрытых маслом с твердым воском Hartwachs-Öl
- + Подходит также для лакированных полов и ламината, керамической плитки и ПВХ
- + Очищает от загрязнений и одновременно освежает
- + Не содержит растворителей, красящих и пахучих веществ
- + Питает древесину маслами; не выщелачивает
- + Применение: добавляется в воду в соотношении 1 колпачок на 1 литр воды
- + Объем банки: 1,0 л, 5,0 л

2. ИНТЕНСИВНЫЙ УХОД И РЕСТАВРАЦИЯ

Особенно эффективно для удаления пятен от жира, крема для обуви, чернил; следов от обуви и других трудновыводимых пятен!

СРЕДСТВО ДЛЯ УХОДА И ОЧИСТКИ ДРЕВЕСИНЫ WACHSPFLEGE-UND REINIGUNGSMITTEL

Для интенсивного ухода и реставрации деревянных поверхностей, покрытых маслом или воском

- + Бесцветное 3029 / белое прозрачное 3087 (для поверхностей, покрытых белым Оsmo-маслом)
- + Рекомендовано для первичной очистки и последующего ухода за полами, мебелью и другими деревянными поверхностями, покрытыми маслом или воском
- + Очищает и одновременно реставрирует
- + Насыщает древесину натуральными восками, не образует пленку
- + Применение: нанести на полы и отполировать Osmo-насадкой из активного волокна
- + Объем банки: 0,5 л, 1 л
- + **Расход:** 1 л на 80 – 100 м²

3. ОБНОВЛЕНИЕ ПОВЕРХНОСТИ

Так Вы сохраните свойства полов на долгие годы

МАСЛО С ТВЕРДЫМ ВОСКОМ HARTWACHS-ÖL

- + Чтобы на долгие годы сохранить естественную красоту деревянных полов, изношенные участки необходимо обновить любым бесцветным Osmo-маслом с твердым воском
- + После тщательной очистки нанесите на поверхность тонкий слой Osmo-масла с твердым воском вручную или при помощи Osmo-машины FloorXcenter.

НАБОР ПО УХОДУ ЗА ПОЛАМИ FUSSBODEN-PFLEGESET

Для полов, покрытых Osmo-маслом с твердым воском Hartwachs-Öl

Набор средств для очистки, ухода и обновления поверхности. В комплекте:

- + Концентрат Wisch-Fix, 1 литр
- + Спрей для ухода и очистки древесины Wachspflege- und Reinigungsspray, 0,4 литра
- + Салфетки – 3 шт. и инструкция по уходу






МОЙ ДОМ,
МОЙ ЦВЕТ



СИСТЕМЫ ПОКРЫТИЯ НА ВОДНОЙ, АКРИЛАТНОЙ ОСНОВЕ

- Физическое высыхание
- Защищают древесину снаружи
- Образуют на поверхности акриловую пленку



ПРЕИМУЩЕСТВА ПОКРЫТИЙ НА ВОДНОЙ ОСНОВЕ

- Быстрое высыхание
- Не содержат растворителей
- Хорошая износостойкость

НЕДОСТАТКИ ПОКРЫТИЙ НА ВОДНОЙ ОСНОВЕ

- Ремонт возможен только после шлифовки старого слоя
- Большой расход из-за содержания большого количества воды (высокая стоимость за м²)
- Видны следы кисточек и наплывы, особенно при высоких температурах
- Перекрашивание повышает риск отслаивания и растрескивания
- Ограниченный срок хранения в закрытой таре
- Риск проступания сучков, особенно для хвойных пород
- Бициды в качестве основных консервирующих средств

osmo[®] OSMO-ПРОДУКТЫ НА ОСНОВЕ МАСЕЛ

- + Защищают древесину **изнутри и снаружи**
- + Проникают глубоко в поры древесины и соединяются с древесиной
- + Не образуют пленку на поверхности
- + **Образуют защитный слой на поверхности древесины, оставляя поры открытыми**



ПРЕИМУЩЕСТВА OSMO-ПРОДУКТОВ НА ОСНОВЕ МАСЕЛ

- + Проникают внутрь древесины и образуют защитный слой на поверхности
- + Обладают водоотталкивающими свойствами
- + При перекрашивании шлифовка не требуется
- + Не трескаются, не шелушатся, не отслаиваются
- + Экономичный расход благодаря содержанию большого количества масел (выгодная цена за м²)
- + Возможность покраски при низких и высоких температурах
- + Минимальный риск проступания сучков
- + Длительный срок хранения в закрытой таре

osmo[®] OSMO-ПРОДУКТЫ СОЧЕТАЮТ В СЕБЕ ПРЕИМУЩЕСТВА КРАСОК НА ОСНОВЕ МАСЕЛ И ПОКРЫТИЙ НА ВОДНОЙ ОСНОВЕ



СОХРАНЯЕТ
НАТУРАЛЬНЫЙ
ТОН ДРЕВЕСИНЫ



- + Неокрашенная древесина, а также древесина, покрытая обычным маслом без защиты от УФ-лучей, сереет в течение нескольких месяцев.
- + До настоящего времени эффективную защиту древесины от УФ-лучей обеспечивали только пигментосодержащие покрытия, которые скрывали естественный цвет древесины.
- + Бесцветные лазури, образующие пленку на поверхности древесины, защищают от УФ-лучей на короткий срок. С течением времени такие покрытия трескаются.



- + Osmo-защитное масло с УФ-фильтром эффективно замедляет процесс посерения (фактор защиты 12).
- + Содержит специальные бесцветные компоненты, которые не допускают попадания УФ-лучей на древесину.
- + Сохраняет естественный цвет древесины.
- + Оставляет поры древесины открытыми.
- + Не трескается, не шелушится, не отслаивается.



**ЗАЩИТНОЕ МАСЛО С УФ-ФИЛЬТРОМ
UV-SCHUTZ-ÖL & UV-SCHUTZ-ÖL EXTRA**

Первое бесцветное покрытие для наружных работ с надежной защитой от УФ-лучей!

- + Для наружных работ
- + Бесцветное, шелковисто-матовое
- + Рекомендовано для деревянных фасадов, обшивки балконов, садовой мебели, окон и дверей и т.п.
- + В качестве самостоятельного покрытия замедляет процесс посерения древесины (фактор защиты 12)
- + В качестве финишного покрытия поверх тонированной древесины значительно увеличивает интервал между реставрациями
- + Количество слоев:
 - > для неокрашенной древесины – 2
 - > для обновления покрытия, как правило, достаточно нанести 1 слой защитного масла с УФ-фильтром на очищенную от грязи поверхность. Шлифовка не требуется!
- + Объем банки: 0,125 л, 0,75 л, 2,5 л
- + Для специалистов компания Osmo предлагает данный продукт в канистрах по 25 литров
- + **Расход:** 1 литр на 16 м² в один слой; 1 литр на 12 м² в два слоя
- 410 – не содержит биоцидов
- 420 – с профилактической защитой против синевы, плесени, гнили



>>> UV-SCHUTZ-ÖL **EXTRA**:
ПОКРЫТИЕ ЗАЩИЩЕНО
ОТ РОСТА ОКРАШИВАЮЩИХ
(СИНЯЯ ГНИЛЬ) И РАЗРУШАЮЩИХ
(ПЛЕСЕНЬ) ГРИБКОВ.



Foto: Architekt Daniel Kraft



БЫСТРО,
ЭКОНОМИЧНО,
ВЫГОДНО

ОДНОСЛОЙНАЯ ЛАЗУРЬ EINMAL-LASUR HS^{PLUS}

Высокое содержание масел обеспечивает двойную выгоду – экономит время и деньги!

- + Для наружных и внутренних работ
- + Прозрачная, шелковисто-матовая
- + Рекомендована для фасадов, балконов, садовых домиков, пергол, заборов и т.п.
- + Делает поверхность древесины гладкой
- + Не трескается, не шелушится, не отслаивается
- + Устойчива к атмосферным воздействиям и УФ-лучам
- + Обладает водоотталкивающим эффектом
- + Регулирует влажность древесины, предотвращая ее естественное высыхание
- + Количество слоев: 1
- + Объем банки: 0,125 л, 0,75 л, 2,5 л
- + Для специалистов компания Osmo предлагает данный продукт в канистрах по 25 литров
- + **Расход:** 1 литр на 26 м² в один слой





9211 Белая ель*



9212 Серебристый тополь



9221 Сосна



9222 Ель натуральная*



9241 Дуб



9233 Хемлок*



9235 Красный кедр



9232 Махагон




9261 Орех



9234 Скандинавская красная



9271 Венге




9252 Патина




9262 Тик



9242 Зеленая ель



9264 Палисандро



9236 Лиственница

Приведенные в каталоге цвета – фотографии покрашенных деревянных образцов на ели. Внимание! При печати могли возникнуть неточности в передаче цвета.

Совет: из-за нюансов в цвете различных пород древесины покрашенные готовые элементы выглядят по-разному. Рекомендуем делать пробный выкрас.

* Светлые прозрачные лазури обладают незначительной защитой от ультрафиолетовых лучей, поэтому их не рекомендуется наносить на древесину на солнечной стороне.

>>> КАК ОПРЕДЕЛИТЬ РАСХОД?

КАЛЬКУЛЯТОР РАСХОДА &
ВАШ ВИРТУАЛЬНЫЙ ДИЗАЙНЕР
И КОНСУЛЬТАНТ НА САЙТЕ
WWW.OSMO.RU





ПРОФИЛАКТИЧЕСКАЯ
ЗАЩИТА ПРОТИВ ГНИЛИ
И ПЛЕСЕНИ

ЗАЩИТНОЕ МАСЛО-ЛАЗУРЬ ДЛЯ ДРЕВЕСИНЫ HOLZSCHUTZ ÖL-LASUR

Грунтовка и лазурь в одном продукте – инновационное покрытие на основе масел для долговременной защиты древесины!

- + Для наружных работ
- + Прозрачное, шелковисто-матовое
- + Особенно рекомендовано для деревянных фасадов, навесов для автомобилей, балконов, заборов, пергол и т.д.
- + Грунтовка и лазурь в одном покрытии
- + Обладает водоотталкивающим эффектом
- + Устойчиво к атмосферным воздействиям и УФ-лучам
- + Оставляет поры древесины открытыми, сохраняет способность древесины «дышать»
- + Обеспечивает профилактическую защиту против роста окрашивающих (синяя гниль) и разрушающих (плесень) грибов
- + Количество слоев:
 - > для неокрашенной древесины – 2
 - > для обновления покрытия, как правило, достаточно нанести 1 слой защитного масла-лазури на очищенную от грязи поверхность. Шлифовка не требуется!
- + Объем банки: 0,125 л, 0,75 л, 2,5 л
- + Для специалистов компания Osmo предлагает данный продукт в канистрах по 25 литров
- + **Расход:** 1 литр на 20 м² в один слой; 1 литр на 12 м² в два слоя



PROTECTION
Обеспечивает профилактическую защиту против роста окрашивающих (синяя гниль) и разрушающих (плесень) грибов



700 Сосна



702 Лиственница



703 Махагон



706 Дуб



707 Орех



708 Тик



1415 Зеленое для сада




704 Каштан



712 Венге



727 Палисандр



728 Кедр



729 Темно-зеленое



900 Белое
(не подходит для террас)



903 Серый базальт



710 Пиния



905 Патина

Приведенные в каталоге цвета – фотографии покрашенных деревянных образцов на ели. Внимание! При печати могли возникнуть неточности в передаче цвета.

Совет: из-за нюансов в цвете различных пород древесины покрашенные готовые элементы выглядят по-разному. Рекомендуем делать пробный выкрас.



НОВИНКА

OSMO-ЗАЩИТНОЕ МАСЛО-ЛАЗУРЬ.
МИКС-ТОНА ПО СТАНДАРТУ RAL И NCS.
ПОДРОБНАЯ ИНФОРМАЦИЯ НА СТР. 44



МОДНЫЙ ТРЕНД:
ФАСАД МЕТАЛЛИК



ЗАЩИТНОЕ МАСЛО-ЛАЗУРЬ ДЛЯ ДРЕВЕСИНЫ С ЭФФЕКТОМ СЕРЕБРА HOLZSCHUTZ ÖL-LASUR EFFEKT

Ультра-модные цвета с эффектом «металлик»!

- + Для наружных работ
- + Прозрачное, шелковисто-матовое
- + Особенно рекомендовано для деревянных фасадов, навесов для автомобилей, балконов, заборов, пергол и т.д.
- + Грунтовка и лазурь в одном покрытии
- + Обладает водоотталкивающим эффектом
- + Устойчиво к атмосферным воздействиям и УФ-лучам
- + Оставляет поры древесины открытыми, сохраняет способность древесины «дышать»
- + Обеспечивает профилактическую защиту против роста окрашивающих (синяя гниль) и разрушающих (плесень) грибов
- + Количество слоев:
 - > для неокрашенной древесины – 2
 - > для обновления покрытия, как правило, достаточно нанести 1 слой защитного масла-лазури на очищенную от грязи поверхность. Шлифовка не требуется!
- + Объем банки: 0,125 л, 0,75 л, 2,5 л
- + Для специалистов компания Osmo предлагает данный продукт в канистрах по 25 литров
- + **Расход:** 1 литр на 20 м² в один слой; 1 литр на 12 м² в два слоя

Effekt



1140 Агат серебро



1141 Кварц серебро



1142 Графит серебро



1143 Оникс серебро

Приведенные в каталоге цвета – фотографии покрашенных деревянных образцов на ели. Внимание! При печати могли возникнуть неточности в передаче цвета.

Совет: из-за нюансов в цвете различных пород древесины покрашенные готовые элементы выглядят по-разному. Рекомендуем делать пробный выкрас.

>>> ЭФФЕКТ «МЕТАЛЛИК»
НА ДЕРЕВЯННЫХ ФАСАДАХ,
НАВЕСАХ ДЛЯ АВТОМОБИЛЕЙ,
БАЛКОНАХ, ЗАБОРАХ, ПЕРГОЛАХ...



БОЛЬШОЙ ВЫБОР ЦВЕТОВ
ДЛЯ ВАШЕЙ ТЕРРАСЫ
НА СТР. 31



МАСЛА ДЛЯ ТЕРРАС TERRASSEN-ÖLE

Разработаны с учетом индивидуальных особенностей многих благородных пород древесины

- + Для наружных работ
- + Бесцветные или цветные прозрачные, шелковисто-матовые
- + Особенно рекомендованы для деревянных террас и садовой мебели
- + Делают поверхность древесины гладкой, придают ей водо- и грязеотталкивающие свойства

- + Количество слоев:
 - > для неокрашенной древесины – 2
 - > для обновления покрытия, как правило, достаточно нанести 1 слой специального масла на очищенную от грязи поверхность. Шлифовка не требуется!
- + Объем банки: 0, 125 л, 0,75 л, 2,5 л
- + Для специалистов компания Osmo предлагает данный продукт в канистрах по 25 литров
- + **Расход:** 1 литр на 20 м² в один слой; 1 литр на 12 м² в два слоя



Масло для бангирай 006 Натуральный тон



Масло для бангирай 016 Темное



Масло для лиственницы 009 Натуральный тон



Масло для гарапы 013 Натуральный тон



Масло для дуглазии 004 Натуральный тон



Масло для массарандуба 014 Натуральный тон



Масло для термодревесины 010 Натуральный тон



Масло для тика 007 Бесцветное
Без защиты от УФ-лучей



Масло для террас 019 Серое



Масло для террас 020 Черное



430 Масло для террас с антискользящим эффектом
Без защиты от УФ-лучей.



Приведенные в каталоге цвета – фотографии покрашенных деревянных образцов. Внимание! При печати могли возникнуть неточности в передаче цвета.

Совет: из-за нюансов в цвете различных пород древесины покрашенные готовые элементы выглядят по-разному. Рекомендуем делать пробный выкрас.

Финишное покрытие для наружных работ. Препятствует скольжению. Защищает от образования зеленого налета. Масло для террас с антискользящим эффектом Anti-Rutsch Terrassen-Öl рекомендуется использовать в качестве 2-го слоя поверх цветного масла — для получения менее интенсивной окраски. Не является самостоятельным покрытием.



ПРИ ПЕРЕКРАШИВАНИИ ШЛИФОВКА НЕ ТРЕБУЕТСЯ

Экономьте время и деньги

ВЫГОДНАЯ ЦЕНА ЗА М²

НЕПРОЗРАЧНАЯ КРАСКА ДЛЯ НАРУЖНЫХ РАБОТ LANDHAUSFARBE


Разнообразие цветов и непревзойденная надежность – для любых погодных условий!

- + Для наружных работ
- + Непрозрачная, шелковисто-матовая
- + Особенно рекомендована для деревянных фасадов, балконов, окон, садовых домиков и садовой мебели
- + Прочная, устойчивая к атмосферным воздействиям, незначительным повреждениям
- + Количество слоев:
 - > для неокрашенной древесины – 2
 - > для обновления покрытия, как правило, достаточно нанести 1 слой непрозрачной краски для наружных работ на очищенную от грязи поверхность. Шлифовка не требуется!
- + Объем банки: 0,125 л, 0,75 л, 2,5 л
- + Расход: 1 литр на 16 м² в два слоя




СПЕЦИАЛЬНЫЙ ПРОДУКТ
ДЛЯ ОКОН И ДВЕРЕЙ:
БЕЛАЯ КРАСКА 2104
HOLZDECKFARBE
ОТ OSMO!





2101 Белая



2203 Желтая ель




2204 Слоновая кость



2205 Ярко-желтая



2308 Темно-красная




2310 Кедр / красное дерево



2311 Красно-коричневая



2404 Темно-зеленая



2501 Морская волна



2506 Темно-синяя




2507 Серо-голубая



2606 Коричневая



2607 Темно-коричневая



2703 Серо-черная



2704 Серая



2708 Светло-серая





2735 Дымчато-серая



2742 Серый туман



ВАШ ВЫБОР!
OSMO-НЕПРОЗРАЧНАЯ КРАСКА
ДЛЯ НАРУЖНЫХ РАБОТ LANDHAUSFARBE.
МИКС-ТОНА ПО СТАНДАРТУ RAL И NCS!
ПОДРОБНАЯ ИНФОРМАЦИЯ НА СТР. 44



**СРЕДСТВО ДЛЯ УДАЛЕНИЯ СЕРОГО СЛОЯ ДРЕВЕСИНЫ
HOLZ-ENTGRAUER **KRAFT GEL****

**Высокоэффективное средство для очистки
«посеревшей» древесины!**

- + Для наружных работ
- + Рекомендуется для очистки деревянных террас и фасадов
- + Восстанавливает естественный цвет древесины
- + Без запаха, разлагается биологически
- + Применение: нанести на поверхность в чистом или разбавленном водой виде – в зависимости от степени загрязнения. Оставить воздействовать на 15 мин. Посеревший слой удалить при помощи щетки с жесткой щетиной и большого количества воды. После полного высыхания защитить Осмо-маслом.
- + Объем канистры: 0,5 л и 2,5 л в комплекте со щеткой
- + **Расход:** 1 л на на 10 – 30 м² (в зависимости от степени посерения)



>>> СРЕДСТВО ДЛЯ УДАЛЕНИЯ
СЕРОГО СЛОЯ ДРЕВЕСИНЫ.
ДЛЯ ТЕРРАС И САДОВОЙ МЕБЕЛИ



ВОСК ДЛЯ ТОРЦОВ HIRNHOLZ-WACHS

- + Для наружных работ, бесцветный
- + Для обработки торцов террасной доски, бруса, бревна и т.п.
- + На основе натуральных растительных масел
- + Не содержит силикона и воды
- + Эффективно защищает торцы от растрескивания
- + Снижает вероятность разбухания и усушки, действует также изнутри
- + Обладает водо- и грязеотталкивающими свойствами
- + Особенно устойчив к внешним воздействиям
- + Прост в применении
- + Объем: 0,375 л и 2,5 л
- + **Расход:** 0,375 л \approx 2 м² поверхности торцов (250 шт. террасной доски с двух торцов)





АНТИСЕПТИК ДЛЯ ДРЕВЕСИНЫ ДЛЯ НАРУЖНЫХ РАБОТ HOLZ-IMPRÄGNIERUNG WR

Профилактическая защита против плесени, синей гнили и насекомых-вредителей!

- + Бесцветная защитная грунтовка-антисептик для наружных работ
- + Для древесины, не несущей статической нагрузки и не имеющей непосредственного контакта с землей, например: для оконных рам, дверей, пергол, фасадных систем, садовой мебели и др.
- + Обладает сильным водоотталкивающим эффектом
- + Снижает вероятность разбухания и усушки древесины
- + Защищает от образования синевы, гнили и поражения насекомыми-вредителями
- + Идеально подходит в качестве грунтовочного слоя для последующей покраски красками на основе масел
- + Количество слоев: 1
- + Внимание! В течение 3-х месяцев необходимо нанести финишное покрытие
- + В качестве финишного покрытия рекомендуются все Osmo-краски для наружных работ
- + Объем банки: 0,125 л, 0,75 л и 2,5 л
- + Для специалистов компания Osmo предлагает данный продукт в канистрах по 25 л
- + **Расход:** 160 – 200 мл на 1 м²



PROTECTION

Профилактическая защита против плесени, синей гнили и насекомых-вредителей!

ВНИМАНИЕ!
*Применяйте биоциды строго по назначению! Перед использованием всегда обращайтесь внимание на условные обозначения и изучайте инструкцию по применению.

>>> ЗАЩИТИТЕ ДРЕВЕСИНУ



Через 24 часа...

**СРЕДСТВО ДЛЯ УДАЛЕНИЯ ЗЕЛЕННОГО НАЛЕТА
GARD CLEAN***

Это действительно работает!

- + Высокоэффективный концентрат для наружных работ
- + Особенно рекомендуется для обработки террас, пергол, садовой мебели. Подходит также для пластиковых и лакированных поверхностей, камня, бетона или стекла
- + Самостоятельно быстро и основательно очищает поверхность от зеленого налета и загрязнений
- + Почти без запаха
- + Препятствует образованию нового налета
- + Применение: в зависимости от степени загрязнения в чистом или разбавленном водой (макс. 1:10) виде. Равномерно нанести на поверхность. Через 24 часа, как правило, налет исчезает.
- + Объем канистры: 1 и 5 литров
- + **Расход:** 1 литр на 30 – 100 м² (в зависимости от степени загрязнения)



ВНИМАНИЕ! *Применяйте биоциды строго по назначению! Перед использованием всегда обращайтесь внимание на условные обозначения и изучайте инструкцию по применению.

>>> **ОСОБЕННО ХОРОШО ПОДХОДИТ
ДЛЯ УДАЛЕНИЯ ЗЕЛЕННОГО
НАЛЕТА С КАМНЯ**



1.

1. МАШИНА ДЛЯ УХОДА ЗА ПОЛАМИ FLOORXCENTER

- + Для очистки, ухода и реставрации полов, покрытых маслом.
- + Для нанесения цветных масел

2. ЩЕТКА ДЛЯ ПОЛА СО СМЕННЫМИ НАСАДКАМИ OPTI-SET

- + Для влажного ухода с концентратом Wisch-Fix и ухода при помощи Osmo-средства для ухода и очистки Wachsplege- und Reinigungsmittel
- + *В комплекте:* насадка для сухой уборки; насадка для влажной уборки; специальная насадка из активного волокна

3. ВЛАЖНЫЕ ОЧИЩАЮЩИЕ САЛФЕТКИ ДЛЯ РУК EASY CLEAN

- + Отличное решение, если под рукой нет воды и мыла!
- + Для эффективного удаления загрязнения с рук
- + Без труда удаляет масло, воск, битум, деготь, чернила, клей и т.п.
- + Вода для смывания не требуется



4. СРЕДСТВО ДЛЯ УДАЛЕНИЯ СТАРОЙ КРАСКИ ABBEIZER

- + Для удаления старых лакокрасочных покрытий с мебели, оконных рам, дверей, вагонки и т.п.
- + Безопасно для окружающей среды: не содержит соединений хлоруглерода, почти без запаха. Разлагается биологически (протестировано в соответствии со стандартом OECD)



5. СРЕДСТВО ДЛЯ ОЧИСТКИ КИСТЕЙ И РАЗБАВЛЕНИЯ КРАСКИ PINSELREINIGER UND VERDÜNNER

- + Для очистки рабочего инструмента от Osmo-красок, а также других красок на масляной или полимерной основе
- + Для разбавления красок на основе растворителей



2.

6. ШПАТЛЕВКА ДЛЯ ДРЕВЕСИНЫ HOLZPASTE

- + Для внутренних работ
- + Для заполнения и выравнивания стыков и небольших повреждений
- + После высыхания поверх шпатлевки может наноситься любая Osmo-краска
- + В ассортименте 5 цветов: белая, бук, ель, махагон, дуб
- В комплекте:* туба 100 г х 30 шт.





7.



8.



9.



10.



11.



12.

7. МАЛЯРНЫЙ НАБОР ROLL- UND STREICHSET

- + Для нанесения любых Osmo-красок
- + Идеально подходит для окрашивания больших площадей, экономит краску
- + В комплекте: ванночка для краски, 3 сменных вкладыша, валик из микрофибра (шириной 100 мм), ручка для валика, плоская кисть (60 мм)

8. ПЛОСКИЕ КИСТИ

- + Для нанесения любых Osmo-красок
- + 25, 50, 60 и 100 мм

9. ЩЕТКА ДЛЯ ПОЛА

- + Для нанесения масел с твердым воском Hartwachs-Öl и цветных масел Dekorwachs, а также для обработки террасной доски
- + 150, 220 и 400 мм

10. МАЛЯРНЫЙ НАБОР ДЛЯ ПАРКЕТА PARKETT-ROLLSET

- + Для нанесения масел с твердым воском Hartwachs-Öl
- + В комплекте: ванночка для краски; 3 сменных вкладыша; валик из микрофибра (шириной 250 мм); ручка для валика

11. ДВУСТОРОННИЙ ШПАТЕЛЬ

- + Для нанесения масел с твердым воском Hartwachs-Öl и цветных масел Dekorwachs
- + 270 мм

12. МАШИНА ДЛЯ УХОДА ЗА ТЕРРАСАМИ TERRASSENREINIGER

- + Для интенсивной чистки и удаления серого налета с деревянных террас
- + Для глубокой чистки деревянных полов внутри помещения
- + Растворяет и собирает грязь за один проход

Информация по очистке террас и полов на сайте www.osmo.ru и в других Osmo-каталогах.





МНОГООБРАЗИЕ
ЦВЕТОВ

**НЕПРОЗРАЧАЯ КРАСКА ДЛЯ НАРУЖНЫХ РАБОТ
LANDHAUSFARBE И ЗАЩИТНОЕ МАСЛО-ЛАЗУРЬ
HOLZSCHUTZ ÖL-LASUR
МИКС-ТОНА**

186 RAL И 1950 NCS ЦВЕТОВ И ОТТЕНКОВ
Выбирайте цвет краски по Вашему желанию! Непрозрачная краска для наружных работ Landhausfarbe и защитное масло-лазурь Holzschutz Öl-Lasur теперь доступны почти во всех оттенках по цветовым стандартам RAL и NCS. По запросу можно заказать непрозрачную краску Landhausfarbe с добавлением биокомпонентов, обеспечивающих защиту против роста окрашивающих (синяя гниль) и разрушающих (плесень) грибов.

Микс-тона колеруются в заводских условиях по предварительному заказу. Минимальный заказ – 1 банка 2,5 литра.


Микс-тона примерно соответствуют цветам по шкале RAL и NCS. Краски, изменяющие цвет в зависимости от освещения, светящиеся и металлик не поставляются.



НОВИНКА

ТЕПЕРЬ
ДОСТУПНО
В МИКС-ТОНАХ
ПО СТАНДАРТУ
RAL И NCS

Лазури не закрывают текстуру окрашиваемой поверхности.
В зависимости от породы древесины полученный цвет **МОЖЕТ ОТЛИЧАТЬСЯ** от образца RAL/NCS.



 <p>Landhausfarbe 2101 Белая</p>	 <p>Landhausfarbe 2101 Белая</p>	 <p>Holzschutz Öl-Lasur 900 Белое</p>
 <p>2101 : 2607 10 : 1</p>	 <p>2101 : 2703 10 : 1</p>	 <p>900 : 905 10 : 1</p>
 <p>2101 : 2607 3 : 1</p>	 <p>2101 : 2703 3 : 1</p>	 <p>900 : 905 3 : 1</p>
 <p>2101 : 2607 1 : 1</p>	 <p>2101 : 2703 1 : 1</p>	 <p>900 : 905 1 : 1</p>
 <p>2101 : 2607 1 : 3</p>	 <p>2101 : 2703 1 : 3</p>	 <p>900 : 905 1 : 3</p>
 <p>2101 : 2607 1 : 10</p>	 <p>2101 : 2703 1 : 10</p>	 <p>900 : 905 1 : 10</p>
 <p>Landhausfarbe 2607 Темно-коричневая</p>	 <p>Landhausfarbe 2703 Серо-черная</p>	 <p>Holzschutz Öl-Lasur 905 Патина</p>





ЦВЕТ И ЗАЩИТА / ДЛЯ ВНУТРЕННИХ РАБОТ

■ МОЖНО ЛИ ПЕРЕКРАСИТЬ ПОЛ В ДРУГОЙ ЦВЕТ?

Да, можно – цветным маслом с твердым воском Hartwachs-Öl Farbig или цветными маслами Dekorwachs. Нанесите масло жесткой кистью, оставьте на несколько минут для впитывания и удалите излишки куском ткани в направлении древесных волокон. Оставьте высыхать на 12 часов (лучше на ночь) при хорошей вентиляции. Затем нанесите 1 тонкий слой Osmo-масла с твердым воском Hartwachs-Öl в качестве завершающего финишного покрытия.

■ КАК РЕСТАВРИРУЮТСЯ ПОВРЕЖДЕННЫЕ УЧАСТКИ ПОЛА?

Поврежденные места зашлифовываются и покрываются заново продуктами Osmo. В отличие от обычных лаков, границы обновленного участка не будут заметны.

■ НА ЧТО НЕОБХОДИМО ОБРАЩАТЬ ВНИМАНИЕ ПРИ ОБРАБОТКЕ ПОЛОВ ИЗ ТВЕРДЫХ ПОРОД ДРЕВЕСИНЫ?

Некоторые твердые породы древесины, например, ятоба или мербау, из-за своей высокой плотности и содержания маслянистых веществ впитывают чрезвычайно малое количество состава. Поэтому для их обработки мы рекомендуем бесцветное, жидкое по консистенции масло

Klarwachs или масло с твердым воском Hartwachs-Öl 2K, способное проникать даже в плотный материал.

■ ЧТО ПРОИЗОЙДЕТ, ЕСЛИ НАНЕСЕНО СЛИШКОМ МНОГО МАСЛА?

Это может существенно увеличить время высыхания. В таком случае обеспечьте дополнительную вентиляцию воздуха. Откройте окна и двери, чтобы масло высохло благодаря естественному окислению. Если в процессе высыхания возникли дефекты покрытия, устраните их описанным выше способом.

■ ЧТО ПРОИЗОЙДЕТ ЕСЛИ НАНЕСЕНО СЛИШКОМ МАЛО МАСЛА?

Если масла мало, поверхность может выглядеть сухой и тусклой. Возможно образование пятен от воды. В этом случае нанесите дополнительный тонкий слой масла с твердым воском Hartwachs-Öl.

■ СОДЕРЖАТ ЛИ OSMO-ПРОДУКТЫ ВРЕДНЫЕ ВЕЩЕСТВА?

Основой продуктов Osmo являются очищенные растительные масла и воски. Высохшее покрытие безопасно для людей, животных и растений. Подходит для детских игрушек в соответствии с DIN 71.3, устойчиво к слюне и поту по DIN 53160.





ЦВЕТ И ЗАЩИТА / ДЛЯ НАРУЖНЫХ РАБОТ

■ **КАКОВЫ ОСНОВНЫЕ ТРЕБОВАНИЯ, ПРЕДЪЯВЛЯЕМЫЕ К ДРЕВЕСИНЕ ПЕРЕД ПОКРАСКОЙ?**
Древесина должна быть чистой, сухой (макс. влажность 20%) и не мерзлой.

■ **ВОЗМОЖНО ЛИ СМЕШИВАТЬ ОСМО-КРАСКИ?**
Да. Цвета, представленные в одной группе, можно смешивать между собой в любых соотношениях. Например, смешивая Osmo-краску для наружных работ Landhausfarbe 2404 (темно-зеленая) с 2703 (серо-черная), получаем более глубокий и темный зеленый цвет.
Примечание: по запросу Osmo-краска для наружных работ Landhausfarbe и защитное масло-лазурь Holzschutz Öl-Lasur колеруется в заводских условиях в 186 классических микс-тонов по шкале RAL и 1950 оттенков по шкале NCS.

■ **КАКИЕ ПОРОДЫ ДРЕВЕСИНЫ ПРИ ИСПОЛЬЗОВАНИИ НА ОТКРЫТОМ ВОЗДУХЕ НУЖДАЮТСЯ В ДОПОЛНИТЕЛЬНОЙ ОБРАБОТКЕ АНТИСЕПТИКОМ HOLZ-IMPRÄGNIERUNG WR?**
Традиционно используемые в строительстве хвойные породы древесины, такие как: ель, сосна, пихта и хемлок, имеют довольно ограниченный срок эксплуатации.
Обработка антисептиком (импрегнирование) существенно увеличивает срок службы изделий из этих пород.

■ **ЯВЛЯЕТСЯ ЛИ АНТИСЕПТИК HOLZ-IMPRÄGNIERUNG WR САМОСТОЯТЕЛЬНЫМ ФИНИШНЫМ ПОКРЫТИЕМ?**
Нет, не является. Чтобы защитить древесину от воздействия УФ-лучей и обеспечить красивый внешний вид поверхности, необходимо в течение 3-х месяцев после импрегнирования покрасить ее цветной (содержащей пигмент) краской. Например, Osmo-краской Landhausfarbe или Osmo-лазурью Einmal-Lasur.

■ **ПОЧЕМУ НА ПОКРАШЕННОЙ ДРЕВЕСИНЕ, ЭКСПЛУАТИРУЕМОЙ НА ОТКРЫТОМ ВОЗДУХЕ, ВОЗНИКАЕТ ГРИБОК? КАК ЕГО УДАЛИТЬ?**
Чаще всего встречается грибок, который выглядит как коричневые или черные точки. Мох или водоросли образуют на поверхности краски зеленый налет. Со временем такие окрашивающие древесину микроорганизмы могут распространиться по всей поверхности фасада. Это происходит, как правило, из-за высокой влажности и неблагоприятного воздействия окружающей среды – в затененных сырых местах, а также вблизи густых зарослей растений. Древесина из-за такого налета не разрушается. Его можно удалить при помощи Osmo-средства Gard Clean или 5%-го р-ра хлоротбеливающей щелочи. Чтобы защитить деревянный фасад, рекомендуем использовать Osmo-защитное масло-лазурь.

■ **ЗАЩИЩАЮТ ЛИ ПРОЗРАЧНЫЕ ПОКРЫТИЯ ОТ УФ-ЛУЧЕЙ?**
Деревянные поверхности снаружи, подверженные интенсивному воздействию окружающей среды, можно защитить от УФ-лучей с помощью прозрачного

пигментосодержащего покрытия. Темные прозрачные лазури защищают лучше, чем светлые. Финишная покраска Osmo-защитным маслом от УФ-лучей UV-Schutz-ÖL значительно повысит долговечность любого Osmo-покрытия.

■ **СУЩЕСТВУЕТ ЛИ БЕСЦВЕТНОЕ ПРОЗРАЧНОЕ ПОКРЫТИЕ ДЛЯ НАРУЖНЫХ РАБОТ, КОТОРОЕ ЗАЩИЩАЛО БЫ ДРЕВЕСИНУ ОТ УФ-ЛУЧЕЙ?**
Да. Osmo-защитное масло с УФ-фильтром содержит специальные бесцветные компоненты, которые не допускают попадания УФ-лучей на древесину. Замедляет процесс посерения и сохраняет естественный цвет древесины.

■ **ПОЧЕМУ ЦВЕТ КРАСКИ ОТЛИЧАЕТСЯ ОТ ОБРАЗЦА-СТИКЕРА, НАКЛЕЕННОГО НА БАНКУ?**
Оттенок цвета готовой деревянной поверхности зависит от породы окрашиваемой древесины. Он может не совпадать с образцом, указанным на банке. Мы рекомендуем всегда делать пробный выкрас на «невидимом» участке поверхности, чтобы получить реальный образец.

■ **КАК ПОКРЫВАТЬ ТЕРРАСЫ ИЗ ТВЕРДЫХ, СОДЕРЖАЩИХ БОЛЬШОЕ КОЛИЧЕСТВО МАСЛЯНИСТЫХ ВЕЩЕСТВ ПОРОД ДРЕВЕСИНЫ?**
Экзотические породы твердой древесины (ироко, массарандуба, тик, бангкирай и т. п.), а также породы с высоким содержанием смолы (лиственница и дуглазия), содержат вещества, которые придают древесине устойчивость к гниению, защищают от синевы, гнили и насекомых-вредителей. Импрегнировать такую древесину не нужно. Однако эти вещества могут препятствовать проникновению в древесину связующих частиц краски (в данном случае натуральных растительных масел), действуя подобно разделительной пленке, и таким образом замедлять процесс высыхания. Поэтому перед первичной покраской мы рекомендуем выдерживать такую древесину на открытом воздухе минимум 3-4 месяца для выветривания под действием внешних факторов. Osmo-масла для террас разработаны с учетом естественных цветовых и структурных особенностей благородных пород древесины. После обработки этими продуктами поверхность становится гладкой, приобретает красивый ухоженный внешний вид, а также эффективную защиту от влаги. При тонировании древесины цветными маслами, мы рекомендуем в качестве финишного слоя нанести бесцветное защитное масло с УФ-фильтром UV-Schutz-Öl. Это повысит защиту пигмента и прочность краски от истирания и выветривания. ПРИМЕЧАНИЕ: для получения профессионального результата при обработке больших площадей используйте Osmo-щетку для пола шириной 150 мм.

■ **МОЖНО ЛИ НАНОСИТЬ МЕТОДОМ РАСПЫЛЕНИЯ КРАСКУ ДЛЯ НАРУЖНЫХ РАБОТ LANDHAUSFARBE?**
Нет. Osmo-краска Landhausfarbe наносится жесткой кистью или специальным Osmo-валиком тонким слоем на чистую и сухую поверхность.

Древесина – идеальный, экологически чистый материал для современной отделки помещений.

Древесина – это продукт, качество которого, по крайней мере не специалисту, трудно оценить с первого взгляда.

С продукцией Osmo вы можете быть уверены, что покупаете товар только высшего качества.

Osmo – марка высшего качества для древесины и краски. Одного взгляда на тщательно обработанную поверхность, ее точную геометрию и красоту достаточно, чтобы понять, что только лучшие товары носят торговую марку Osmo.



... краска
краски для древесины на основе
натуральных масел и воска



... полы
массивная доска, массивная доска «креатив»,
инженерная доска, принадлежности



... сад
заборы, беседки, садовые домики



... профильные планки
плинтуса, уголки, галтели для отделки



... панели из массива красного
канадского кедра, хемлока и др.
для внутренней отделки



...клееная древесина
столешницы, ступени,
мебельные щиты



... фасады
системы фасадов из красного
канадского кедра, гонт



...деревянные напольные системы
для сада и террас, декинг,
садовый паркет

© 2013 Возможны изменения в ассортименте и технических параметрах продукции.

Все каталоги вы можете получить у официального дилера Osmo:

Osmo Holz und Color GmbH & Co. KG

Affhüppen Esch 12, D-48231 Warendorf · Postfach 110161, D-48203 Warendorf

Telefon +49(0)2581/922-100, Telefax +49(0)2581/922-200 · www.osmo.de, info@osmo.de

Osmo, Russia

Telefon +7 (495) 648 00 88 · www.osmo.ru, info@osmo.ru

